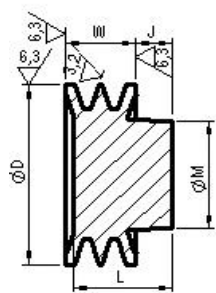
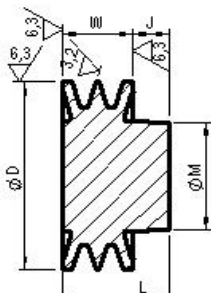


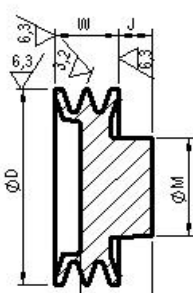
POLIAS DE FERRO EM V PERFIL A-SPA



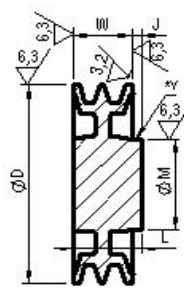
Tipo A1



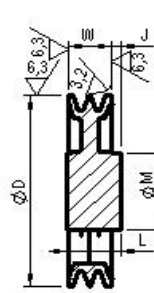
Tipo A2



Tipo A3



Tipo A4



Tipo R3 (3 raio)
ou
R6 (6 raio)

► Peso* líquido previsto consta na tabela.

► Na medida "J" quando negativa, significa que a face do cubo em relação a face da polia ficará pra dentro e não pra fora.

► Dimensões em milímetros.

► Quando discriminado "X" na tabela abaixo, não é Padrão SCPolias.

► Para as polias acima de 200mm, tipo R ou A4, a cota *Y (obs desenho), possui rebaixo no cubo com usinagem na extensão horizontal de 10mm à 25mm.

Ø D Exter.	Nº Canais	Código	Tipo	Ø M	L	W	Furo Máx.	J	Peso* (Kg)
50	1	50.A.1	A1	38	39,5	22,7	19	19,3	0,38
	2	50.A.2	A1	38	53	37,7	19	19,3	0,5
	3	50.A.3	A1	38	68	52,7	19	19,3	0,6
	4	50.A.4	X	X	X	X	X	X	X
55	1	55.A.1	A1	45	39,5	22,7	22	19,3	0,49
	2	55.A.2	A1	45	53	37,7	22	19,3	0,64
	3	55.A.3	A1	38	68	52,7	22	19,3	0,72
	4	55.A.4	X	X	X	X	X	X	X
60	1	60.A.1	A1	45	39,5	22,7	28	19,3	0,54
	2	60.A.2	A1	45	53	37,7	28	19,3	0,75
	3	60.A.3	A1	50	68	52,7	31	19,3	0,97
	4	60.A.4	X	X	X	X	X	X	X
65	1	65.A.1	A1	45	39,5	22,7	28	19,3	0,61
	2	65.A.2	A1	45	53	37,7	28	19,3	0,81
	3	65.A.3	A1	50	68	52,7	31	19,3	1,11
	4	65.A.4	X	X	X	X	X	X	X
70	1	70.A.1	A1	45	39,5	22,7	28	19,3	0,68
	2	70.A.2	A1	50	53	37,7	31	19,3	0,97
	3	70.A.3	A1	50	68	52,7	31	19,3	1,27
	4	70.A.4	A1	50	83	67,7	31	14,3	1,54
75	1	75.A.1	A1	45	39,5	22,7	28	19,3	0,71
	2	75.A.2	A1	50	53	37,7	31	19,3	1,13
	3	75.A.3	A1	50	68	52,7	31	19,3	1,4
	4	75.A.4	A1	46	83	67,7	29	19,3	1,52
80	1	80.A.1	A1	45	38,5	22,7	28	19,3	0,74
	2	80.A.2	A1	50	53	37,7	31	19,3	1,26
	3	80.A.3	A1	55	68	52,7	34	19,3	1,64
	4	80.A.4	A1	60	83	67,7	37,5	19,3	2,07

Ø D Exter.	Nº Canais	Código	Tipo	Ø M	L	W	Furo Máx.	J	Peso* (Kg)
85	1	85.A.1	A1	45	38,5	22,7	28	19,3	0,81
	2	85.A.2	A1	52	53	37,7	32,5	19,3	1,44
	3	85.A.3	A1	60	68	52,7	37,5	19,3	1,9
	4	85.A.4	X	X	X	X	X	X	X
90	1	90.A.1	A1	45	38,5	22,7	28,1	19,3	0,9
	2	90.A.2	A1	52	53	37,7	32,5	19,3	1,8
	3	90.A.3	A1	60	68	52,7	37,5	19,3	2,08
	4	90.A.4	A1	60	83	67,7	37,5	19,3	2,57
95	1	95.A.1	A1	45	38,5	22,7	28,1	19,3	0,93
	2	95.A.2	A1	52	53	37,7	32,5	19,3	1,77
	3	95.A.3	A1	60	68	52,7	37,5	19,3	2,29
	4	95.A.4	x	x	x	x	x	x	x
100	1	100.A.1	A1	50	38,5	22,7	31,3	19,3	1,09
	2	100.A.2	A1	60	53	37,5	37,5	19,3	1,83
	3	100.A.3	A1	65	68	52,7	40,6	19,3	2,6
	4	100.A.4	A1	65	83	67,7	40,6	19,3	3,22
105	1	105.A.1	A4	50	42	22,7	31,3	19,3	1,16
	2	105.A.2	A2	60	57	37,7	37,5	19,3	2,22
	3	105.A.3	A2	65	72	52,7	40,6	19,3	2,93
	4	105.A.4	X	X	X	X	X	X	X
110	1	110.A.1	A4	50	42	22,7	31	19,3	1,18
	2	110.A.2	A2	60	57	37,7	38	19,3	2,18
	3	110.A.3	A2	65	72	52,7	41	19,3	3,16
	4	110.A.4	A2	70	87	67,7	44	15	4,06
115	1	115.A.1	A4	50	42	22,7	31	19,3	1,32
	2	115.A.2	A2	60	57	37,7	38	19,3	2,65
	3	115.A.3	A2	65	72	52,7	41	19,3	3,4
	4	115.A.4	X	X	X	X	X	X	X